

## ISTRUZIONI PER ISCRIVERSI ALLO EUROPEAN MONEY QUIZ 2019 e PER PARTECIPARE ALLA FINALE NAZIONALE

### FASE PREPARATORIA dal 18 febbraio al 15 marzo 2019

Per giocare con i quiz della piattaforma Kahoot servono:

- a. Un dispositivo elettronico (Dispositivo 1), LIM o computer, che fungerà da schermo per visualizzare le domande
- b. Un dispositivo elettronico (Dispositivo 2), computer o smartphone (su cui si sarà precedentemente scaricata la APP Kahoot) che servirà per inserire le risposte

Per iniziare: Accedere al link <http://www.feduf.it/container/scuole/european-money-quiz> e compilare il format per l'iscrizione

Una volta che il docente si è registrato riceverà una email con alcuni link che corrispondono ad altrettanti quiz. Di seguito si fornisce un esempio

<https://play.kahoot.it/#/k/ead64ae5-2f12-4387-89a1-84908cdf0758>

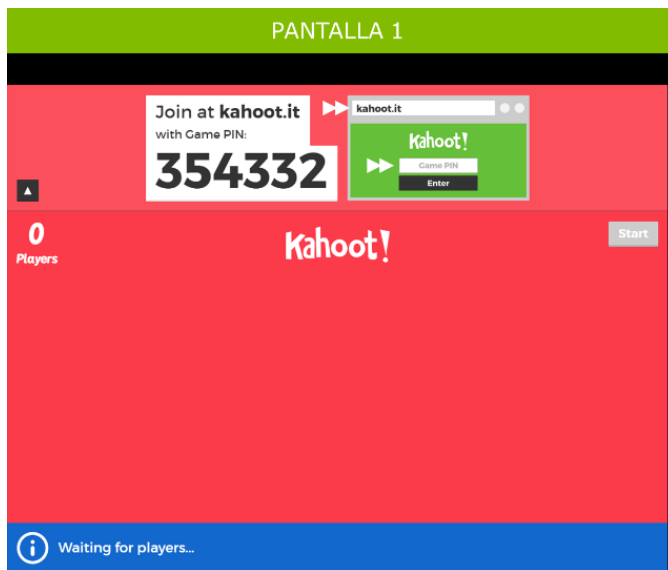
I quiz potranno essere usati come test di prova per prepararsi allo svolgimento della finale nazionale in programma il 28 marzo 2019 (vedi paragrafo successivo)

Una volta cliccato sul link del quiz di prova nel dispositivo 1


- 1) Cliccare sul bottone Play e selezionare il tasto verde, modo "classico"



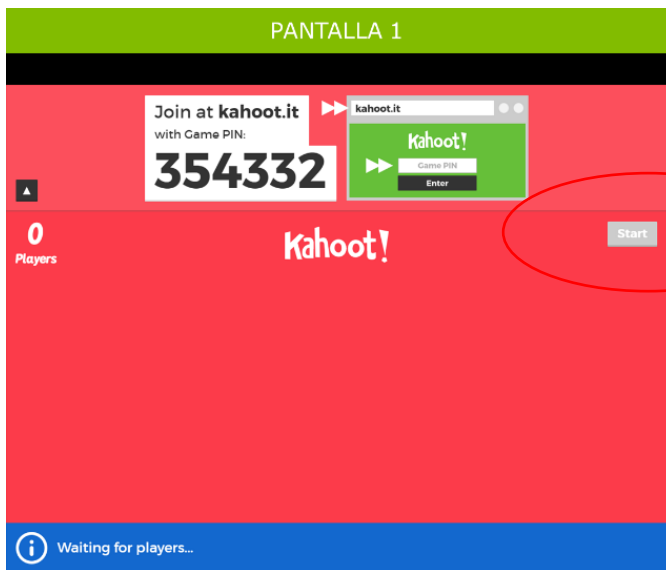
- 2) Apparirà un numero PIN



- 3) Aprire il dispositivo 2 (computer o smartphone se scaricata l'applicazione kahoot!) accedere a [www.kahoot.it](http://www.kahoot.it). Il dispositivo 2 è quello su cui verranno inserite le risposte.
- 4) In questo secondo dispositivo introdurre il PIN (casella Game PIN) e specificare un Nickname di gioco (casella nickname)



- 5) Una volta inserito il nickname questo apparirà nel dispositivo 1. Cliccare il pulsante "start" e inizieranno ad apparire le domande



¿Cuál de las siguientes afirmaciones sobre el dividendo de acciones es verdadera?

- 6) Avrete 30 secondi per rispondere. Si risponde cliccando sul dispositivo 2 il colore/simbolo corrisponde alla risposta che si vuole fornire



7) Una volta terminato di rispondere alle domande comparirà il punteggio del quiz

E' possibile utilizzare più volte i quiz preparatori, inserendo di volta in volta il PIN che genera la piattaforma.

## FINALE NAZIONALE

La finale nazionale si svolgerà il 28 marzo alle ore tra le 12:00 e le 12:45.

A ciascun docente precedentemente iscritto alla pagina <http://www.feduf.it/container/scuole/european-money-quiz> (come indicato nella fase preparatoria) verrà inviato un link di youtube.

Anche per prendere parte alla finale nazionale serviranno due dispositivi:

- a. Un dispositivo elettronico (1), LIM o computer, che fungerà da schermo per visualizzare le domande
- b. Un dispositivo elettronico (2), computer o smartphone (su cui si sarà precedentemente scaricata la APP Kahoot), che servirà per inserire le risposte

Cliccando sul link di youtube ricevuto dal dispositivo 1 apparirà un codice PIN.

Dal dispositivo 2 accedere al link [www.kahoot.it](http://www.kahoot.it) o aprire l'applicazione. Cliccare sul bottone Play e selezionare il tasto verde, modo "classic". Andrà inserito il codice PIN e un nickname.

Nel momento in cui dal link di youtube, già aperto nel dispositivo 1, appariranno le domande del quiz cliccare il colore corrispondente nel dispositivo 2 per fornire la risposta.

Al termine del quiz apparirà la classifica di tutti i team collegati (identificabili tramite il nickname) che potranno immediatamente vedere la loro posizione e il vincitore.